



CODIGO: DAW271214



Torre Cruces Lt. 1 Mz. 101 Col. Santa María de Guadalupe las Torres, Cuautitlán Izcalli Edo. De México C.P. 54760

Tel: 5877-7928 - 5877-7942 Correo Electrónico: guadalupecv@dawpin.com.mx

www.dawpin.com.mx



DESCRIPCION:

TACON DE GOMA PARA TUBERIA DE BOMBEO

CODIGO: DAW271214

APLICACIÓN: Instalación de Tubería.

CARACTERISTICAS:

Tacón de goma Especial de Media Luna

Medidas: 27 cm de largo X 12 cm de ancho X 14 cm de Altura.

Cuenta con una Dureza 85° + - 5 Shore A.

FICHA TECNICA

PROPIEDADES DINAMICAS DEL PRODUCTO

-COMPUESTO	
-DUREZA	85+-5 SHORE TIPO A-2
-ELONGACION	150%
-FUERZA TENSIL	500 PSI (34 KG/CM2)

VARIACION POR ENVEJECIMIENTO ACELERADO

-DUREZA	-3 A +10 PUNTOS
-ELONGACION	-20%
-FUERZA TENSIL	-20%
-DEFORMACION SET	25%

Torre Cruces Lt. 1 Mz. 101 Col. Santa María de Guadalupe las Torres, Cuautitlán Izcalli Edo. De México C.P. 54760

Tel: 5877-7928 - 5877-7942 Correo Electrónico: guadalupecv@dawpin.com.mx

www.dawpin.com.mx



CODIGO: DAW45614



Torre Cruces Lt. 1 Mz. 101 Col. Santa María de Guadalupe las Torres, Cuautitlán Izcalli Edo. De México C.P. 54760

Tel: 5877-7928 - 5877-7942 Correo Electrónico: guadalupecv@dawpin.com.mx
www.dawpin.com.mx



DESCRIPCION:

TACON DE GOMA PARA TUBERIA DE BOMBEO

CODIGO: DAW45614

APLICACIÓN: Instalación de Tubería.

CARACTERISTICAS:

Tacón de goma Especial de Media Luna

Medidas: 45 cm de largo X 6 cm de ancho X 14 cm de Altura.

Cuenta con una Dureza 85° + - 5 Shore A.

FICHA TECNICA

PROPIEDADES DINAMICAS DEL PRODUCTO

-COMPUESTO	
-DUREZA	85+-5 SHORE TIPO A-2
-ELONGACION	150%
-FUERZA TENSIL	500 PSI (34 KG/CM2)

VARIACION POR ENVEJECIMIENTO ACELERADO

-DUREZA	-3 A +10 PUNTOS
-ELONGACION	-20%
-FUERZA TENSIL	-20%
-DEFORMACION SET	25%


Torre Cruces Lt. 1 Mz. 101 Col. Santa María de Guadalupe las Torres, Cuautitlán Izcalli Edo. De México C.P. 54760

Tel: 5877-7928 - 5877-7942 Correo Electrónico: guadalupecv@dawpin.com.mx

www.dawpin.com.mx



CODIGO: DAW152178194



Torre Cruces Lt. 1 Mz. 101 Col. Santa María de Guadalupe las Torres, Cuautitlán Izcalli Edo. De México C.P. 54760

Tel: 5877-7928 - 5877-7942 Correo Electrónico: guadalupecv@dawpin.com.mx

www.dawpin.com.mx

**DESCRIPCION:**

TACON DE GOMA PARA AREA REVOLVEDORA. (TIPO CUÑA)

CODIGO:DAW152178194

CARACTERISTICAS:

Calza para equipo pesado, Tacón Especial para área revolvedora.

Medidas: 152 mm de largo X 178 mm de ancho X 194 mm de Altura.

Cuenta con una Dureza 85° + - 5 Shore A.

APLICACIÓN: Área Revolvedora

FICHA TECNICA**PROPIEDAD**

Dureza

Elongación

Fuerza Tensil

RESULTADO

85+- Shore Tipo A-2

150 %

1380 PSI

VARIACION POR ENVEJECIMIENTO EN ESTUFA**PROPIEDAD**

Dureza

Elongación

Fuerza Tensil

Compresión SST

RESULTADO

+3°

-18 %

14%

26%

ENVEJECIMIENTO EN AGUA DESTILADA**PROPIEDAD**

Cambio en Vol.

Cambio en Apariencia

RESULTADO

+1%

Sin Degradación



Torre Cruces Lt. 1 Mz. 101 Col. Santa María de Guadalupe las Torres, Cuautitlán Izcalli Edo. De México C.P. 54760

Tel: 5877-7928 - 5877-7942 Correo Electrónico: guadalupecv@dawpin.com.mx

www.dawpin.com.mx



CODIGO: DAWCR253020



Torre Cruces Lt. 1 Mz. 101 Col. Santa María de Guadalupe las Torres, Cuautitlán Izcalli Edo. De México C.P. 54760

Tel: 5877-7928 - 5877-7942 Correo Electrónico: guadalupecv@dawpin.com.mx

www.dawpin.com.mx

**DESCRIPCION:**

TACON DE GOMA PARA AREA REVOLVEDORA. (TIPO CUÑA)

CODIGO:DAWCR253020

CARACTERISTICAS:

Calza para equipo pesado, Tacón Especial para área revolvedora.

Medidas: 25 X 30 X 20 CM.

Cuenta con una Dureza 85° + - 5 Shore A.

APLICACIÓN: Área Revolvedora

FICHA TECNICA**PROPIEDAD**

Dureza

Elongación

Fuerza Tensil

RESULTADO

85+- Shore Tipo A-2

150 %

1380 PSI

VARIACION POR ENVEJECIMIENTO EN ESTUFA**PROPIEDAD**

Dureza

Elongación

Fuerza Tensil

Compresión SST

RESULTADO

+3°

-18 %

14%

26%

ENVEJECIMIENTO EN AGUA DESTILADA**PROPIEDAD**

Cambio en Vol.

Cambio en Apariencia

RESULTADO

+1%

Sin Degradación



Torre Cruces Lt. 1 Mz. 101 Col. Santa María de Guadalupe las Torres, Cuautitlán Izcalli Edo. De México C.P. 54760

Tel: 5877-7928 - 5877-7942 Correo Electrónico: guadalupecv@dawpin.com.mx

www.dawpin.com.mx



CODIGO: DAWCF303020



Torre Cruces Lt. 1 Mz. 101 Col. Santa María de Guadalupe las Torres, Cuautitlán Izcalli Edo. De México C.P. 54760

Tel: 5877-7928 - 5877-7942 Correo Electrónico: guadalupecv@dawpin.com.mx

www.dawpin.com.mx

**DESCRIPCION:**

TACON DE GOMA PARA AREA REVOLVEDORA. (TIPO CUÑA)

CODIGO:DAWCF303020

CARACTERISTICAS:

Calza para equipo pesado, Tacón Especial para área revolvedora.

Medidas: 30 X 30 X 20 CM.

Cuenta con una Dureza 85° + - 5 Shore A.

APLICACIÓN: Área Revolvedora

FICHA TECNICA**PROPIEDAD**

Dureza

Elongación

Fuerza Tensil

RESULTADO

85+- Shore Tipo A-2

150 %

1380 PSI

VARIACION POR ENVEJECIMIENTO EN ESTUFA**PROPIEDAD**

Dureza

Elongación

Fuerza Tensil

Compresión SST

RESULTADO

+3°

-18 %

14%

26%

ENVEJECIMIENTO EN AGUA DESTILADA**PROPIEDAD**

Cambio en Vol.

Cambio en Apariencia

RESULTADO

+1%

Sin Degradación

Torre Cruces Lt. 1 Mz. 101 Col. Santa María de Guadalupe las Torres, Cuautitlán Izcalli Edo. De México C.P. 54760

Tel: 5877-7928 - 5877-7942 Correo Electrónico: guadalupecv@dawpin.com.mx

www.dawpin.com.mx



CODIGO: DAW661555



Torre Cruces Lt. 1 Mz. 101 Col. Santa María de Guadalupe las Torres, Cuautitlán Izcalli Edo. De México C.P. 54760

Tel: 5877-7928 - 5877-7942 Correo Electrónico: guadalupecv@dawpin.com.mx

www.dawpin.com.mx



DESCRIPCION: SOPORTE RADIADOR.

CODIGO: DAW661555

MEDIDAS:

DIAMETRO EXT. 65 mm

DIAMETRO INT. 15.5 mm

ALTURA 55 mm

PROPIEDADES DINAMICAS DEL PRODUCTO

- COMPUESTO 1B-713
- DUREZA 70+-5 SHORE TIPO A-2
- ELONGACION 250%
- FUERZA TENSIL 1,800 PSI (34 KG/CM2)

Torre Cruces Lt. 1 Mz. 101 Col. Santa María de Guadalupe las Torres, Cuautitlán Izcalli Edo. De México C.P. 54760

Tel: 5877-7928 - 5877-7942 Correo Electrónico: guadalupecv@dawpin.com.mx

www.dawpin.com.mx



CODIGO: DAW401317



Torre Cruces Lt. 1 Mz. 101 Col. Santa María de Guadalupe las Torres, Cuautitlán Izcalli Edo. De México C.P. 54760

Tel: 5877-7928 - 5877-7942 Correo Electrónico: guadalupecv@dawpin.com.mx

www.dawpin.com.mx



DESCRIPCION: SOPORTE PARA TENSOR DE RADIADOR

CODIGO: DAW401317

MEDIDAS:

DIAMETRO EXT. 40 mm

DIAMETRO INT. 13 mm

ALTURA 17 mm

PROPIEDADES DINAMICAS DEL PRODUCTO

- COMPUESTO 1B-713
- DUREZA 70+-5 SHORE TIPO A-2
- ELONGACION 250%
- FUERZA TENSIL 1,800 PSI (34 KG/CM2)


Torre Cruces Lt. 1 Mz. 101 Col. Santa María de Guadalupe las Torres, Cuautitlán Izcalli Edo. De México C.P. 54760

Tel: 5877-7928 - 5877-7942 Correo Electrónico: guadalupecv@dawpin.com.mx

www.dawpin.com.mx



CODIGO: DAW771533-1



Torre Cruces Lt. 1 Mz. 101 Col. Santa María de Guadalupe las Torres, Cuautitlán Izcalli Edo. De México C.P. 54760

Tel: 5877-7928 - 5877-7942 Correo Electrónico: guadalupecv@dawpin.com.mx

www.dawpin.com.mx



DESCRIPCION: SOPORTE PARA MOTOR DELANTERO SUPERIOR

CODIGO: DAW771533-1

MEDIDAS:

DIAMETRO EXT. 77 mm

DIAMETRO INT. 15 mm

ALTURA 33 mm

PROPIEDADES DINAMICAS DEL PRODUCTO

- COMPUESTO 1B-713
- DUREZA 70+-5 SHORE TIPO A-2
- ELONGACION 250%
- FUERZA TENSIL 1,800 PSI (34 KG/CM2)

Torre Cruces Lt. 1 Mz. 101 Col. Santa María de Guadalupe las Torres, Cuautitlán Izcalli Edo. De México C.P. 54760

Tel: 5877-7928 - 5877-7942 Correo Electrónico: guadalupecv@dawpin.com.mx

www.dawpin.com.mx



CODIGO: DAW771533-2



Torre Cruces Lt. 1 Mz. 101 Col. Santa María de Guadalupe las Torres, Cuautitlán Izcalli Edo. De México C.P. 54760

Tel: 5877-7928 - 5877-7942 Correo Electrónico: guadalupecv@dawpin.com.mx
www.dawpin.com.mx



DESCRIPCION: SOPORTE PARA MOTOR DELANTERO INFERIOR

CODIGO: DAW771533-2

MEDIDAS:

DIAMETRO EXT. 77 mm

DIAMETRO INT. 15 mm

ALTURA 33 mm

PROPIEDADES DINAMICAS DEL PRODUCTO

- COMPUESTO 1B-713
- DUREZA 70+-5 SHORE TIPO A-2
- ELONGACION 250%
- FUERZA TENSIL 1,800 PSI (34 KG/CM2)

Torre Cruces Lt. 1 Mz. 101 Col. Santa María de Guadalupe las Torres, Cuautitlán Izcalli Edo. De México C.P. 54760

Tel: 5877-7928 - 5877-7942 Correo Electrónico: guadalupecv@dawpin.com.mx

www.dawpin.com.mx



CODIGO: DAWE60C11



Torre Cruces Lt. 1 Mz. 101 Col. Santa María de Guadalupe las Torres, Cuautitlán Izcalli Edo. De México C.P. 54760

Tel: 5877-7928 - 5877-7942 Correo Electrónico: guadalupecv@dawpin.com.mx

www.dawpin.com.mx



DESCRIPCION: KIT ORING DIRECCION

CODIGO:DAWE60C11

DATOS TECNICOS.

PROPIEDADES ORIGINALES DEL VITON E60C

Modulo al 100%	MPa.	6.9
	PSI	1000
Fuerza Tensil	MPa.	13.1
	PSI	1905
Elongación	%	200
Dureza Shore A		70°

ENVEJECIMIENTO EN AIRE 6 MESES @200°C

Modulo a 100 %	MPa.	7.1
	PSI	1030
Fuerza Tensil	MPa.	10.6
	PSI	1540
Elongación	%	160
Dureza Shore A		70°

COMPRESION SET (0.139de pulgada sección de un O' ring) % método B

70hrs/125°C	10
70hrs/200°C	17
336hrs/200°C	37

Torre Cruces Lt. 1 Mz. 101 Col. Santa María de Guadalupe las Torres, Cuautitlán Izcalli Edo. De México C.P. 54760

Tel: 5877-7928 - 5877-7942 Correo Electrónico: guadalupecv@dawpin.com.mx

www.dawpin.com.mx



CODIGO: DAWE60C5



Torre Cruces Lt. 1 Mz. 101 Col. Santa María de Guadalupe las Torres, Cuautitlán Izcalli Edo. De México C.P. 54760

Tel: 5877-7928 - 5877-7942 Correo Electrónico: guadalupecv@dawpin.com.mx

www.dawpin.com.mx



DESCRIPCION: KIT ORING BOMBA

CODIGO: DAWE60C5

DATOS TECNICOS.

PROPIEDADES ORIGINALES DEL VITON E60C

Modulo al 100%	MPa.	6.9
	PSI	1000
Fuerza Tensil	MPa.	13.1
	PSI	1905
Elongación	%	200
Dureza Shore A		70°

ENVEJECIMIENTO EN AIRE 6 MESES @200°C

Modulo a 100 %	MPa.	7.1
	PSI	1030
Fuerza Tensil	MPa.	10.6
	PSI	1540
Elongación	%	160
Dureza Shore A		70°

COMPRESION SET (0.139de pulgada sección de un O' ring) % método B

70hrs/125°C	10
70hrs/200°C	17
336hrs/200°C	37

Torre Cruces Lt. 1 Mz. 101 Col. Santa María de Guadalupe las Torres, Cuautitlán Izcalli Edo. De México C.P. 54760

Tel: 5877-7928 - 5877-7942 Correo Electrónico: guadalupecv@dawpin.com.mx

www.dawpin.com.mx



CODIGO: DAWE60C4



Torre Cruces Lt. 1 Mz. 101 Col. Santa María de Guadalupe las Torres, Cuautitlán Izcalli Edo. De México C.P. 54760

Tel: 5877-7928 - 5877-7942 Correo Electrónico: guadalupecv@dawpin.com.mx
www.dawpin.com.mx



DESCRIPCION: KIT PARA MOTOR HIDRAULICO

CODIGO: DAWE60C4

DATOS TECNICOS.

PROPIEDADES ORIGINALES DEL VITON E60C

Modulo al 100%	MPa.	6.9
	PSI	1000
Fuerza Tensil	MPa.	13.1
	PSI	1905
Elongación	%	200
Dureza Shore A		70°

ENVEJECIMIENTO EN AIRE 6 MESES @200°C

Modulo a 100 %	MPa.	7.1
	PSI	1030
Fuerza Tensil	MPa.	10.6
	PSI	1540
Elongación	%	160
Dureza Shore A		70°

COMPRESION SET (0.139de pulgada sección de un O' ring) % método B

70hrs/125°C	10
70hrs/200°C	17
336hrs/200°C	37

Torre Cruces Lt. 1 Mz. 101 Col. Santa María de Guadalupe las Torres, Cuautitlán Izcalli Edo. De México C.P. 54760

Tel: 5877-7928 - 5877-7942 Correo Electrónico: guadalupecv@dawpin.com.mx

www.dawpin.com.mx



CODIGO: DAW66705530



Torre Cruces Lt. 1 Mz. 101 Col. Santa María de Guadalupe las Torres, Cuautitlán Izcalli Edo. De México C.P. 54760

Tel: 5877-7928 - 5877-7942 Correo Electrónico: guadalupecv@dawpin.com.mx
www.dawpin.com.mx



FICHA TECNICA

DESCRIPCION: EMPAQUE PARA TUBERIA SIN CEJA

CODIGO: DAW66705530

MEDIDAS:

DIAM. EXT. 6670»

DIAM. INT. 5530»

ESP. 1250»

PROPIEDADES DINAMICAS DEL PRODUCTO

- COMPUESTO 1B-713
- DUREZA 70+-5 SHORE TIPO A-2
- ELONGACION 250%
- FUERZA TENSIL 1,800 PSI (34 KG/CM2)


Torre Cruces Lt. 1 Mz. 101 Col. Santa María de Guadalupe las Torres, Cuautitlán Izcalli Edo. De México C.P. 54760

Tel: 5877-7928 - 5877-7942 Correo Electrónico: guadalupecv@dawpin.com.mx

www.dawpin.com.mx



CODIGO: DAW66575550



Torre Cruces Lt. 1 Mz. 101 Col. Santa María de Guadalupe las Torres, Cuautitlán Izcalli Edo. De México C.P. 54760

Tel: 5877-7928 - 5877-7942 Correo Electrónico: guadalupecv@dawpin.com.mx

www.dawpin.com.mx



DESCRIPCION: EMPAQUE PARA TUBERIA CON CEJA

CODIGO: DAW66575550

MEDIDAS:

DIAM. EXT. 6657»

DIAM. INT. 5550»

ESP. 1250»

PROPIEDADES DINAMICAS DEL PRODUCTO

- COMPUESTO 1B-713
- DUREZA 70+-5 SHORE TIPO A-2
- ELONGACION 250%
- FUERZA TENSIL 1,800 PSI (34 KG/CM2)

Torre Cruces Lt. 1 Mz. 101 Col. Santa María de Guadalupe las Torres, Cuautitlán Izcalli Edo. De México C.P. 54760

Tel: 5877-7928 - 5877-7942 Correo Electrónico: guadalupecv@dawpin.com.mx

www.dawpin.com.mx



CODIGO: DAW17115528



Torre Cruces Lt. 1 Mz. 101 Col. Santa María de Guadalupe las Torres, Cuautitlán Izcalli Edo. De México C.P. 54760

Tel: 5877-7928 - 5877-7942 Correo Electrónico: guadalupecv@dawpin.com.mx
www.dawpin.com.mx



DESCRIPCION:

EMPAQUE PARA TUBERIA CON CEJA BOMBA ESTACIONARIA.

COD. DAW17115528

MEDIDAS:

DIAM. EXT. 171 mm

DIAM. INT. 155 mm

ESP. 28 mm

PROPIEDADES DINAMICAS DEL PRODUCTO

-COMPUESTO	1B-713
-DUREZA	70+-5 SHORE TIPO A-2
-ELONGACION	250%
-FUERZA TENSIL	1,800 PSI (34 KG/CM ²)

Torre Cruces Lt. 1 Mz. 101 Col. Santa María de Guadalupe las Torres, Cuautitlán Izcalli Edo. De México C.P. 54760

Tel: 5877-7928 - 5877-7942 Correo Electrónico: guadalupecv@dawpin.com.mx

www.dawpin.com.mx